


CI



SC




CM



CD

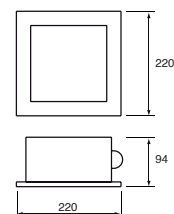
Serie de downlights empotrables, de aros y acabados modernos y actuales de forma cuadrada, fabricadas en acero laminado en frío con diferentes tamaños. Con unas excelentes ópticas de aluminio, van equipados para dos lámparas de fluorescencia compacta y con amplia gama de potencias. Todo ello, unido a la posibilidad de incorporar elegantes difusores de vidrio matizado, amplía de forma notable las posibles aplicaciones de esta serie en iluminación funcional: halls, zonas de paso, despachos, oficinas, salones, exposición y venta y comercio en general.

Series of recessed downlights, with modern and up-to-the-minute square-shaped rings and finishes, made of cold-rolled steel with different sizes. With excellent aluminium optical components, they are prepared for two compact fluorescent lamps and for a wide range of wattages. This, together with the possibility of incorporating elegant tinted glass diffusers, considerably increases the possible applications of this series in functional lighting: halls, passage areas, offices, lounges, exhibition and sale and shops in general.

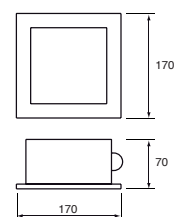


**Liema 220 SC**

	Potencia Wattage	Lámpara Lamp	Casquillo Lampholder	Peso Weight
<b>7367 SC</b>	2x18W	TC-D	G24d-2	2,60 kg
<b>7367 SCRE</b>	2x18W	TC-DEL	G24q-2	2,26 kg
<b>7368 SC</b>	2x26W	TC-D	G24d-3	2,92 kg
<b>736H SCRE</b>	2x26W	TC-DEL	G24q-3	2,26 kg
<b>736V SCRE</b>	2x32W	TC-TEL	GX24q-3	2,26 kg
<b>736W SCRE</b>	2x42W	TC-TEL	GX24q-4	2,26 kg

**Liema 170 SC**

	Potencia Wattage	Lámpara Lamp	Casquillo Lampholder	Peso Weight
<b>738N SC</b>	2x7W	TC	G23	2,15 kg
<b>7386 SC</b>	2x13W	TC-D	G24d-1	2,15 kg
<b>7387 SC</b>	2x18W	TC-D	G24d-2	2,15 kg



Modelo sin cristal, recomendado para obtener los mejores rendimientos y un nivel óptimo de iluminación / No glass model, recommended diffusion option to obtain the best performance and an optimum lighting level

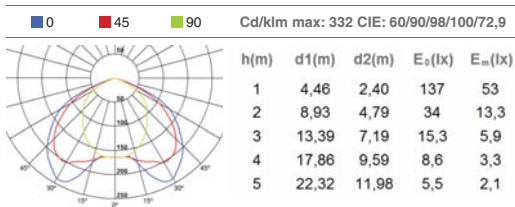
**Liema 220 CI**

	Potencia Wattage	Lámpara Lamp	Casquillo Lampholder	Peso Weight
<b>7367 CI</b>	2x18W	TC-D	G24d-2	2,60 kg
<b>7367 CIRE</b>	2x18W	TC-DEL	G24q-2	2,26 kg
<b>7368 CI</b>	2x26W	TC-D	G24d-3	2,92 kg
<b>736H CIRE</b>	2x26W	TC-DEL	G24q-3	2,26 kg
<b>736V CIRE</b>	2x32W	TC-TEL	GX24q-3	2,26 kg

**Liema 170 CI**

	Potencia Wattage	Lámpara Lamp	Casquillo Lampholder	Peso Weight
<b>738N CI</b>	2x7W	TC	G23	2,15 kg
<b>7386 CI</b>	2x13W	TC-D	G24d-1	2,15 kg
<b>7387 CI</b>	2x18W	TC-D	G24d-2	2,15 kg

La zona mate interior del frente de cristal hace que este se ilumine, realizando el acabado superficial del marco e iluminando el contorno del downlight / The inner matt area of the glass front makes this light up, enhancing the surface finish of the frame and illuminating the edge of the downlight

**Liema 220 2x26W SC****Acabados / Finishes**

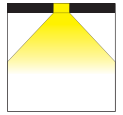
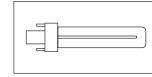
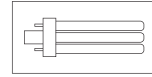
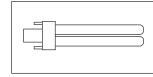
- 01. blanco / white
- 07. aluminio / aluminium
- 08. inoxidable / satin-nickel

**Accesorios (opcionales) / Accessories (optional)**

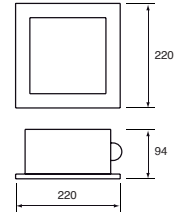
- LA. lámparas / lamps

**Opciones de equipamiento eléctrico para esta luminaria (incluidas de serie) / Electrical equipment options for this luminaire (included in this series)**

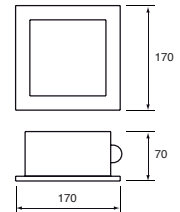
- AF. equipo electromagnético en alto factor a 230V / 230V electromagnetic compensated ballast
- RE. equipo electrónico a 230V (excepto para 7W) / 230V electronic ballast (except for 7W)
- ER. (opcional) equipo electrónico regulable analógico 0-10V para TC-DEL/TC-TEL G24q/GX24q (excepto para 7W) / (optional) 0-10V analog electronic dimmable ballast for TC-DEL/TC-TEL G24q/GX24q (except for 7W)
- ED. (opcional) equipo electrónico regulable digital para TC-DEL/TC-TEL G24q/GX24q (excepto para 7W) / (optional) digital dimmable electronic ballast for TC-DEL/TC-TEL G24q/GX24q (except for 7W)
- EM. (opcional) equipo emergencia para TC-DEL/TC-TEL G24q/GX24q de 1 hora NiCd (excepto para 7W) / (optional) NiCd 1 hour emergency ballast for TC-DEL/TC-TEL G24q/GX24q (except for 7W)

**Liena 220 CX**

	Potencia Wattage	Lámpara Lamp	Casquillo Lampholder	Peso Weight
<b>7367 CX</b>	2x18W	TC-D	G24d-2	2,60 kg
<b>7367 CXRE</b>	2x18W	TC-DEL	G24q-2	2,26 kg
<b>7368 CX</b>	2x26W	TC-D	G24d-3	2,92 kg
<b>736H CXRE</b>	2x26W	TC-DEL	G24q-3	2,26 kg
<b>736V CXRE</b>	2x32W	TC-TEL	GX24q-3	2,26 kg

**Liena 170 CX**

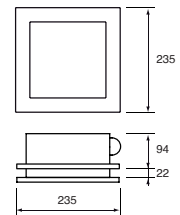
	Potencia Wattage	Lámpara Lamp	Casquillo Lampholder	Peso Weight
<b>738N CX</b>	2x7W	TC	G23	2,15 kg
<b>7386 CX</b>	2x13W	TC-D	G24d-1	2,15 kg
<b>7387 CX</b>	2x18W	TC-D	G24d-2	2,15 kg



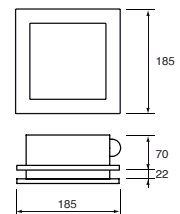
El matizado del cristal produce el efecto de encendido del contorno del mismo, que encuadra y resalta el downlight / The glass tinting makes the edge look as if it is light up, thus framing and enhancing the downlight

**Liena 220 CD**

	Potencia Wattage	Lámpara Lamp	Casquillo Lampholder	Peso Weight
<b>7367 CD</b>	2x18W	TC-D	G24d-2	2,60 kg
<b>7367 CDRE</b>	2x18W	TC-DEL	G24q-2	2,26 kg
<b>7368 CD</b>	2x26W	TC-D	G24d-3	2,92 kg
<b>736H CDRE</b>	2x26W	TC-DEL	G24q-3	2,26 kg
<b>736V CDRE</b>	2x32W	TC-TEL	GX24q-3	2,26 kg
<b>736W CDRE</b>	2x42W	TC-TEL	GX24q-4	2,26 kg

**Liena 170 CD**

	Potencia Wattage	Lámpara Lamp	Casquillo Lampholder	Peso Weight
<b>738N CD</b>	2x7W	TC	G23	2,15 kg
<b>7386 CD</b>	2x13W	TC-D	G24d-1	2,15 kg
<b>7387 CD</b>	2x18W	TC-D	G24d-2	2,15 kg

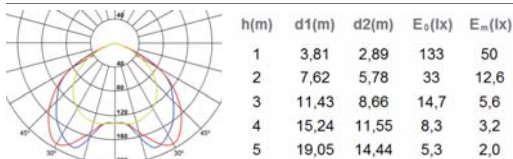


El cristal se separa 22 mm del techo para conseguir un efecto de cristal iluminado y suspendido en el aire / The glass is separated 22 mm from the ceiling to achieve the effect of illuminated glass suspended in the air

**Liena 220 2x32W SC**

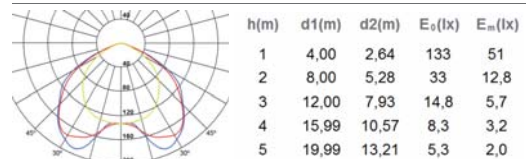
■ 0 ■ 45 ■ 90

Cd/klm Max: 192 CIE: 53/89/99/100/47,5

**Liena 220 2x42W SC**

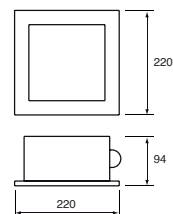
■ 0 ■ 45 ■ 90

Cd/klm Max: 190 CIE: 52/88/99/100/47,0

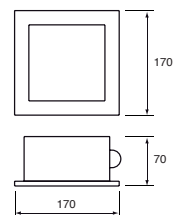


**Liena 220 CM**


	Potencia Wattage	Lámpara Lamp	Casquillo Lampholder	Peso Weight
<b>7367 CM</b>	2x18W	TC-D	G24d-2	2,60 kg
<b>7367 CMRE</b>	2x18W	TC-DEL	G24q-2	2,26 kg
<b>7368 CM</b>	2x26W	TC-D	G24d-3	2,92 kg
<b>736H CMRE</b>	2x26W	TC-DEL	G24q-3	2,26 kg
<b>736V CMRE</b>	2x32W	TC-TEL	GX24q-3	2,26 kg

**Liena 170 CM**

<b>738N CM</b>	2x7W	TC	G23	2,15 kg
<b>7386 CM</b>	2x13W	TC-D	G24d-1	2,15 kg
<b>7387 CM</b>	2x18W	TC-D	G24d-2	2,15 kg



En este modelo el matizado del cristal produce el efecto de encendido del contorno del mismo, que encuadra y resalta la luminaria / In this model the glass tinting makes the edge look as if it is light up, framing and enhancing the downlight

**Acabados / Finishes**

- 01. blanco / white
- 07. aluminio / aluminium
- 08. inoxidable / satin-nickel

**Accesorios (opcionales) / Accessories (optional)**

- LA. lámparas / lamps

**Opciones de equipamiento eléctrico para esta luminaria (incluidas de serie) / Electrical equipment options for this luminaire (included in this series)**

- AF. equipo electromagnético en alto factor a 230V / 230V electromagnetic compensated ballast
- RE. equipo electrónico a 230V (excepto para 7W) / 230V electronic ballast (except for 7W)
- ER. (opcional) equipo electrónico regulable analógico 0-10V para TC-DEL/TC-TEL G24q/GX24q (excepto para 7W) / (optional) 0-10V analog electronic dimmable ballast for TC-DEL/TC-TEL G24q/GX24q (except for 7W)
- ED. (opcional) equipo electrónico regulable digital para TC-DEL/TC-TEL G24q/GX24q (excepto para 7W) / (optional) digital dimmable electronic ballast for TC-DEL/TC-TEL G24q/GX24q (except for 7W)
- EM. (opcional) equipo emergencia para TC-DEL/TC-TEL G24q/GX24q de 1 hora NiCd (excepto para 7W) / (optional) NiCd 1 hour emergency ballast for TC-DEL/TC-TEL G24q/GX24q (except for 7W)