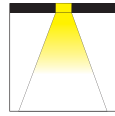
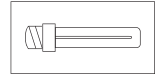
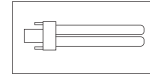


# La Larri



Serie de downlights simétricos, empotrables, de aro circular fabricado en acero laminado en frío para lámparas compactas en posición vertical y con ópticas de policarbonato metalizadas al alto vacío con aluminio de gran pureza. Pueden utilizarse como iluminación funcional y decorativa en: entradas y zonas de paso, viviendas, hoteles y comercio.

Series of recessed symmetric downlights, with circular ring made of cold-rolled steel for compact fluorescent lamps in vertical position and with high vacuum metalised polycarbonate optical components with very pure aluminium. They can be used as functional and decorative lighting in: entrances and passage areas, homes, hotels and shops.



SC



SC



CI



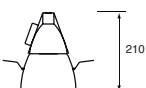


## SC



## La Larri 180 SC

	Potencia Wattage	Lámpara Lamp	Casquillo Lampholder	Peso Weight
7553 SC	1x18W	TC-D	G24d-2	0,90 kg
7553 SCRE	1x18W	TC-DEL	G24q-2	0,60 kg
7554 SC	1x26W	TC-D	G24d-3	1,04 kg
7554 SCRE	1x26W	TC-DEL	G24q-3	0,60 kg
755E SC	max 1x23W/230V	TC-TSE	E-27	0,63 kg



## La Larri 135 SC

7542 SC	1x13W	TC-D	G24d-1	0,62 kg
7542 SCRE	1x13W	TC-DEL	G24q-1	0,32 kg



Modelo sin cristal. La mejor opción de difusión para los proyectos en los que prima la obtención de los mejores rendimientos y un nivel óptimo de iluminación / No glass model. The best diffusion option for projects where priority is placed on obtaining the best performance and an optimum lighting level

## CI



## La Larri 180 CI

7553 CI	1x18W	TC-D	G24d-2	0,90 kg
7553 CIRE	1x18W	TC-DEL	G24q-2	0,60 kg
7554 CI	1x26W	TC-D	G24d-3	1,04 kg
7554 CIRE	1x26W	TC-DEL	G24q-3	0,60 kg
755E CI	max 1x23W/230V	TC-TSE	E-27	0,63 kg



## La Larri 135 CI


7542 CI	1x13W	TC-D	G24d-1	0,62 kg
7542 CIRE	1x13W	TC-DEL	G24q-1	0,32 kg

En este modelo el matizado del cristal incrementa la uniformidad en la distribución de la intensidad luminosa / In this model the glass tinting increases the uniformity in the distribution of the luminous intensity



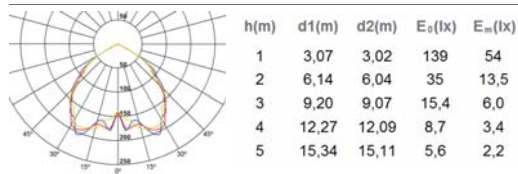
## La Larri 180 1x26W SC

■ 0 ■ 45 ■ 90 Cd/klm Max: 163 CIE: 55/91/100/100/39,0



## La Larri 180 1x18W SC

■ 0 ■ 45 ■ 90 Cd/klm Max: 205 CIE: 62/96/100/100/44,0



Acabados / Finishes  
**01.** blanco / white  
**07.** aluminio / aluminium  
**08.** inoxidable / satin-nickel

Opciones de equipamiento eléctrico para esta luminaria (incluidas de serie) / Electrical equipment options for this luminaire (included in this series)

**BF.** equipo electromagnético en bajo factor a 230V / 230V electromagnetic not compensated ballast

**RE.** equipo electrónico a 230V / 230V electronic ballast

Accesorios (opcionales) / Accessories (optional)

**LA.** lámparas / lamps