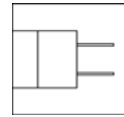


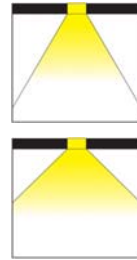
Serie 601



novedad



eco 56



Potencia

Lámpara

Casquillo

A B E F
 mm mm mm mm

Serie de luminarias **económica** para empotrar de uso polivalente (recomendadas para **techos de perfilera vista**), diseñadas para el empleo de lámparas fluorescentes **T8**. Están fabricadas con la carcasa en acero laminado en frío tratado en poliéster blanco, aplicado por procedimiento electrostático. Cuando el montaje sea para techo oculto, metálico o escayola, será necesario el conjunto de garras (PG) para anclar la luminaria.

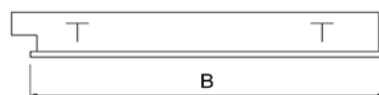

Serie 601 DE, modelo con difusor longitudinal en aluminio brillo y con lamas transversales en aluminio estriado. Sin lámparas

Modelo	Directivo	Lámpara	Casquillo	A (mm)	B (mm)	E (mm)	F (mm)
6010 DE	directo 4x L 600	T8	G13	597	597	575	575
6011 DE	4x18W BF	T8	G13	597	597	575	575
6012 DE	4x18W AF	T8	G13	597	597	575	575
6013 DE	4x18W RE	T8	G13	597	597	575	575

Serie 601 DM, modelo con difusor opal, exclusivo para techo Armstrong. Sin lámparas

Modelo	Directivo	Lámpara	Casquillo	A (mm)	B (mm)	E (mm)	F (mm)
6010 DM	directo 4x L 600	T8	G13	597	597	-	-
6011 DM	4x18W BF	T8	G13	597	597	-	-
6012 DM	4x18W AF	T8	G13	597	597	-	-
6013 DM	4x18W RE	T8	G13	597	597	-	-
6014 DM	directo 4x L 1.200	T8	G13	597	1.197	-	-
6017 DM	4x36W RE	T8	G13	597	1.197	-	-

Modelos disponibles también con el difusor prismático.



Siglas

- DE.** difusor aluminio brillo con lamas estriadas
- DM.** difusor metacrilato opal
- BF.** equipo electromagnético en bajo factor
- AF.** equipo electromagnético en alto factor
- RE.** equipo electrónico

Accesorios (opcionales)

- LA.** lámparas
- PG.** conjunto garras

Garantía de 2 años. Precios netos sin IVA, ni tasas ecológicas